

# TABOURETS - CHAISES DE CAISSE - CHAUFFEUSES



92

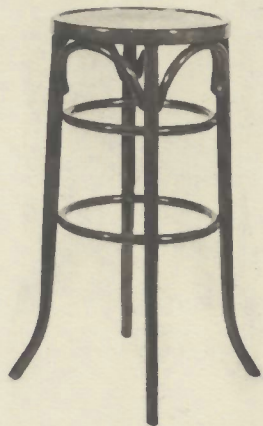
A arcs. Siège Ø 36 cm.  
Hauteur 47 cm.

93 — Hauteur 51/55 cm.




94 — 4 arcs. Hauteur 56 à 65 cm.  
1 cercle. Siège Ø 36 cm.

95 — 4 arcs, 1 cercle.  
Hauteur 61 à 70 cm. Siège Ø 36 cm.



96 — 4 arcs, 2 cercles.  
Hauteur 71 à 80 cm.

97 — 4 arcs, 2 cercles.  
Haut. 81 à 85 cm. Siège Ø 38 cm.



259

Chaise tube chromé ou laque.  
Siège et dos bois courbé. Fond bois,  
canné ou garni.




185 H

4 arcs, cercle et contrefort.  
Siège 40 x 41.  
Hauteur 60 à 80 cm.



185

Chauffeuse. Siège 40 x 41, canné.  
Hauteur 35 cm.



213

Banquette en contreplaqué profilé  
uni. Toutes long. (maximum 4 m.)



42

Chauffeuse 40 x 41, cannée.  
Hauteur 35 cm.

Sauf indication contraire, les sièges commandés "Fond bois" sont livrés relief 517.