

## LITS EN CUIVRE

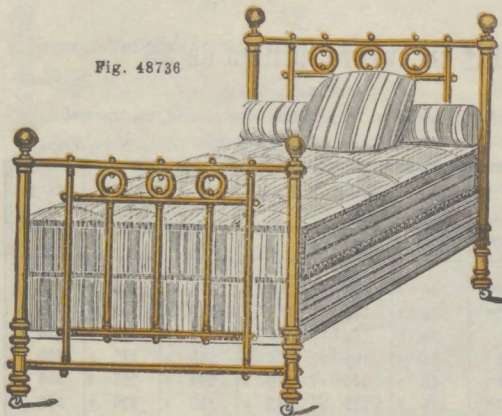


Fig. 48736

Lit en cuivre, piliers de 26<sup>m</sup>/<sub>m</sub>

MONTAGE ANGLAIS

Garni d'un sommier, un matelas laine et crin, un traversin et un oreiller en plume.

LARGEURS et LONGUEURS extérieures	LIT seul	N° 5 complet	N° 4 complet	N° 3 complet	N° 2 complet	N° 1 complet
0 <sup>m</sup> 90×2 <sup>m</sup>	95. »	180. »	205. »	220. »	245. »	260. »
1 <sup>m</sup> ×2 <sup>m</sup>	105. »	205. »	230. »	250. »	275. »	295. »
1 <sup>m</sup> 15×2 <sup>m</sup>	110. »	240. »	275. »	300. »	330. »	345. »
1 <sup>m</sup> 25×2 <sup>m</sup>	115. »	260. »	290. »	315. »	350. »	375. »
1 <sup>m</sup> 40×2 <sup>m</sup>	125. »	285. »	320. »	340. »	385. »	410. »

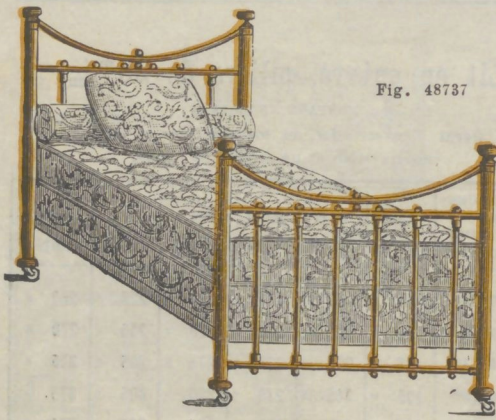


Fig. 48737

## Lit en cuivre

MONTAGE ANGLAIS, DOSSIERS CINTRÉS, PILIERS DE 32<sup>m</sup>/<sub>m</sub>

Garni d'un sommier, un matelas, un traversin et un oreiller en plume.

LARGEURS et LONGUEURS extérieures	LIT seul	N° 5 complet	N° 4 complet	N° 3 complet	N° 2 complet	N° 1 complet
0 <sup>m</sup> 90×2 <sup>m</sup>	110. »	200. »	220. »	240. »	260. »	275. »
1 <sup>m</sup> ×2 <sup>m</sup>	115. »	220. »	240. »	265. »	285. »	300. »
1 <sup>m</sup> 15×2 <sup>m</sup> 00	125. »	255. »	285. »	315. »	335. »	365. »
1 <sup>m</sup> 25×2 <sup>m</sup> 00	140. »	285. »	320. »	345. »	375. »	400. »
1 <sup>m</sup> 40×2 <sup>m</sup> 00	155. »	315. »	350. »	380. »	415. »	445. »

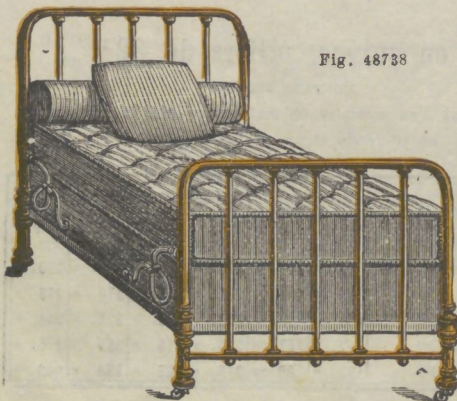


Fig. 48738

Lit en cuivre cintré, piliers de 26<sup>m</sup>/<sub>m</sub>

MONTAGE FER FORGÉ, AVEC OU SANS CONSOLES

Garni d'un sommier, un matelas en laine et crin, un traversin et un oreiller en plume.

LARGEURS et LONGUEURS extérieures	LIT seul	N° 5 complet	N° 4 complet	N° 3 complet	N° 2 complet	N° 1 complet
0 <sup>m</sup> 80×2 <sup>m</sup>	115. »	192. »	220. »	235. »	255. »	265. »
0 <sup>m</sup> 90×2 <sup>m</sup>	120. »	205. »	235. »	255. »	275. »	290. »
1 <sup>m</sup> ×2 <sup>m</sup>	125. »	220. »	265. »	280. »	310. »	325. »
1 <sup>m</sup> 10×2 <sup>m</sup>	135. »	245. »	285. »	300. »	340. »	355. »
1 <sup>m</sup> 20×2 <sup>m</sup>	145. »	270. »	310. »	345. »	375. »	395. »
1 <sup>m</sup> 30×2 <sup>m</sup>	155. »	295. »	335. »	370. »	400. »	425. »
1 <sup>m</sup> 40×2 <sup>m</sup>	165. »	320. »	365. »	400. »	440. »	465. »

N. B. — Nous mettons deux oreillers à partir de 1<sup>m</sup>15 de large.