

LITS EN FER ET CUIVRE

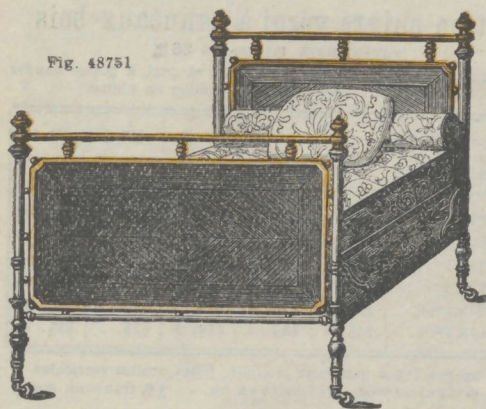
Lit en fer et cuivre à panneaux bois

PILERS DE 30%

LAQUÉ CRÈME, VERT D'EAU OU PITCHPIN

Panneaux : érable, acajou, noyer ou palissandre, garni d'un sommier, un matelas à plates-bandes bordées, un traversin et un oreiller en plume.

Fig. 48751



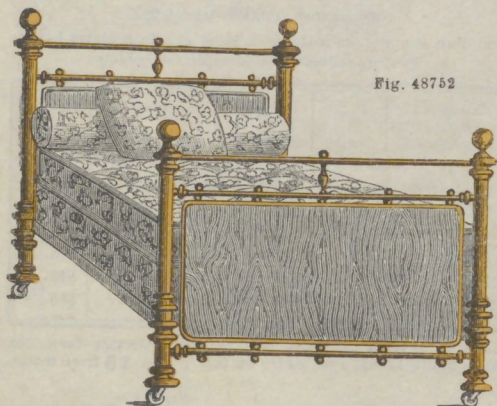
LARGEURS et LONGUEURS extérieures	LIT	N° 5	N° 4	N° 3	N° 2	N° 1
	seul	complet	complet	complet	complet	complet
0 ^m 90 × 2 ^m	140. »	235. »	253. »	275. »	295. »	315. »
1 ^m × 2 ^m	150. »	257. »	282. »	305. »	325. »	345. »
1 ^m 10 × 2 ^m	160. »	295. »	315. »	355. »	383. »	415. »
1 ^m 20 × 2 ^m	170. »	322. »	357. »	367. »	405. »	432. »
1 ^m 30 × 2 ^m	180. »	337. »	367. »	380. »	415. »	440. »
1 ^m 40 × 2 ^m	190. »	355. »	380. »	405. »	450. »	475. »

Lit cuivre gros piliers à panneaux bois

PILERS DE 32%

Panneaux de bois : érable, pitchpin, acajou, noyer ciré frisé garni d'un sommier, un matelas à plates-bandes bordées, un traversin et un oreiller en plume.

Fig. 48752



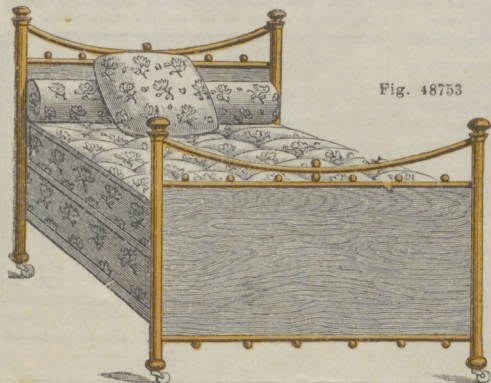
LARGEURS et LONGUEURS extérieures	LIT	N° 4	N° 3	N° 2	N° 1
	seul	complet	complet	complet	complet
0 ^m 90 × 2 ^m	130. »	241. »	259. »	283. »	305. »
1 ^m × 2 ^m	139. »	277. »	297. »	319. »	337. »
1 ^m 15 × 2 ^m	155. »	309. »	348. »	378. »	408. »
1 ^m 25 × 2 ^m	175. »	365. »	375. »	420. »	440. »
1 ^m 40 × 2 ^m	195. »	390. »	400. »	430. »	475. »

Lit en cuivre verni à panneaux bois

PILERS DE 32%

Panneaux : érable, acajou, noyer ciré frisé garni d'un sommier, un matelas à plates-bandes bordées, un traversin et un oreiller en plume.

Fig. 48753



LARGEURS et LONGUEURS extérieures	LIT	N° 5	N° 4	N° 3	N° 2	N° 1
	seul	complet	complet	complet	complet	complet
0 ^m 90 × 2 ^m	135. »	228. »	246. »	265. »	288. »	306. »
1 ^m × 2 ^m	145. »	247. »	272. »	292. »	314. »	332. »
1 ^m 15 × 2 ^m	160. »	290. »	315. »	350. »	380. »	410. »
1 ^m 25 × 2 ^m	175. »	325. »	360. »	370. »	405. »	435. »
1 ^m 40 × 2 ^m	190. »	360. »	380. »	410. »	460. »	480. »

N. B. — Nous mettons deux oreillers à partir de 1^m15 de large.