

Fig. 48580

TOILETTE pour enfants, en pitchpin verni, avec garniture en faïence décorée. Largeur 0m70 44. »




Fig. 48881. — GLACE de Saint-Gobain, pour cabinet de toilette.

Mesures extérieures	Cadre pitchpin	Cadre laqué blanc
0m64 X 0m49.	13. »	16.50
0m7 X 0m62.	15.75	18. »
0m82 X 0m8.	19.75	23. »
0m91 X 0m67.	23. »	28. »
1m00 X 0m70.	28. »	33. »
1m10 X 0m73.	33. »	38. »
1m27 X 0m76.	39. »	47. »




Fig. 48882

TOILETTE pour enfants, garniture faïence décorée. Largeur 0m70.

Pitchpin 69. »
Noyer ciré 76. »
Laquée blanc. 80. »

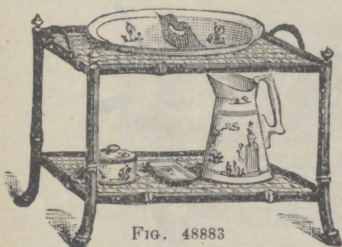


Fig. 48883

LAVABO-BÉBÉ, toilette enfant, haute nouveauté, en bambou natté, avec cuvette 2 compartiments, broc, boîte à poudre, savonnier. Haut. 0m50. 20. »




Fig. 48884

MIROIR pour domestiques en faux bois (glace Saint-Gobain).

Dimensions 36 X 27. . 3.90
42 X 30. . 4.90



Fig. 48885. — TOILETTE BABY en fer laqué blanc, filets bleus, garniture faïence colorée 3 pièces. 11.50
Faïence marine bleue ou rose. 9.75



Fig. 48887. — TOILETTE BABY pitchpin, garniture décorée 13.50
La même laquée. 16.50



Fig. 48886. TOILETTE BABY fer laqué blanc, garniture faïence. 23. »




Fig. 48888. TOILETTE BABY plaque, faïence et garniture bleue ou rose, filets or. En pitchpin 53. » Laquées. 57. »
Même toilette sans tiroir. 45. »
Laquée. 49. »




Fig. 48889. GLACE de Saint-Gobain, cadre façon bambou clair ou noyer verni.

Dim. extrêmes :		Dim. extrêmes :		Dim. extrêmes :	
0m57/0m47	5.75	0m92/0m68	15. »	1m25/0m80	29. »
0m54/0m64	8.25	1m01/0m77	19.50	1m34/0m84	32. »
0m74/0m58	9.25	1m10/0m81	22. »	1m46/0m91	41. »
0m80/0m60	11.25	1m17/0m80	26. »	1m68/1m07	63. »



Fig. 48890
TOILETTE BABY pitchpin dessus et garniture faïence décorée. 28. »
Laquée 31. »